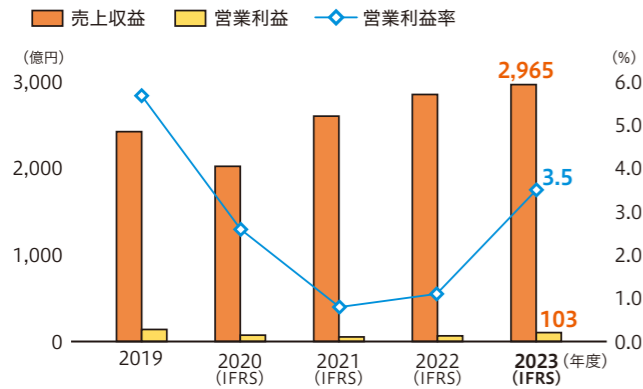


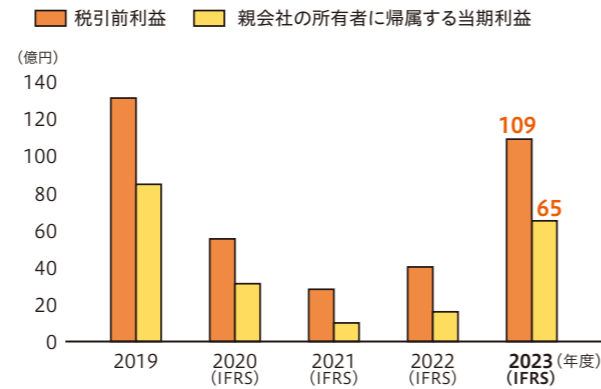
財務・非財務ハイライト

売上収益/営業利益/営業利益率



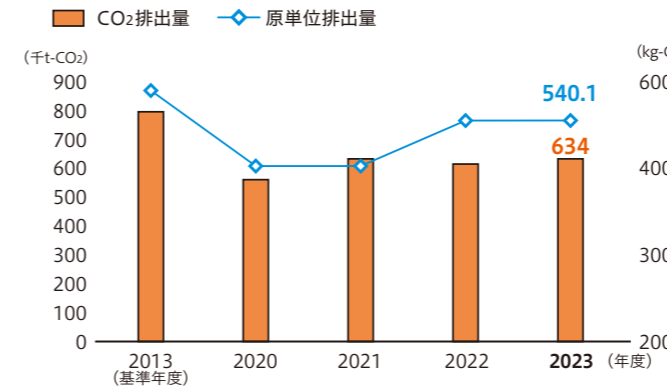
2023年度の売上収益は過去最高の2,965億円となり、前年度に比べ114億円の増収となりました。営業利益は103億円と前年度に比べ71億円の増益となりました。

税引前利益/親会社の所有者に帰属する当期利益



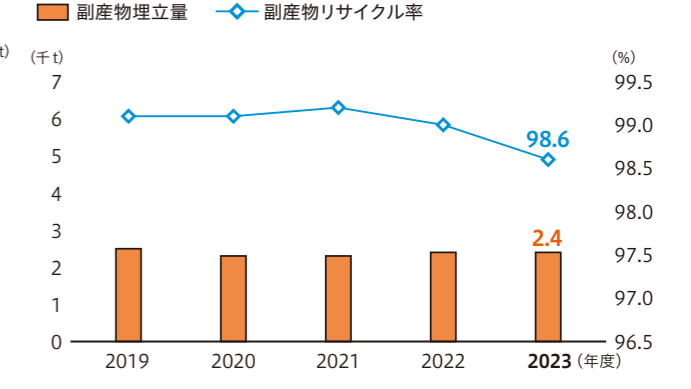
2023年度の税引前利益は109億円と前年度に比べ69億円の増益となりました。親会社の所有者に帰属する当期利益は65億円と前年度に比べ49億円の増益となりました。

CO₂排出量/原単位(単体)



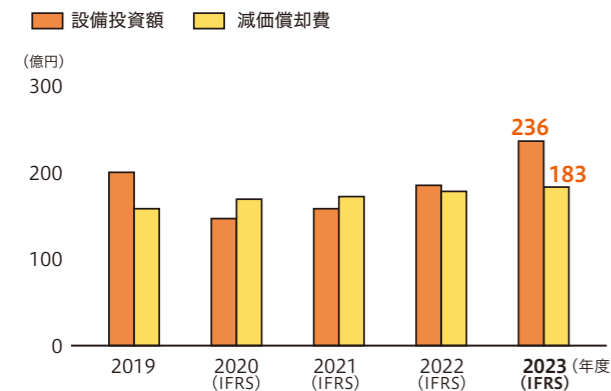
2023年度のCO₂排出量は、基準年度比163千t-CO₂の排出量削減となりました。原単位排出量は基準年度比54.8kg-CO₂/tの減少となりました。

副産物理立量/リサイクル率



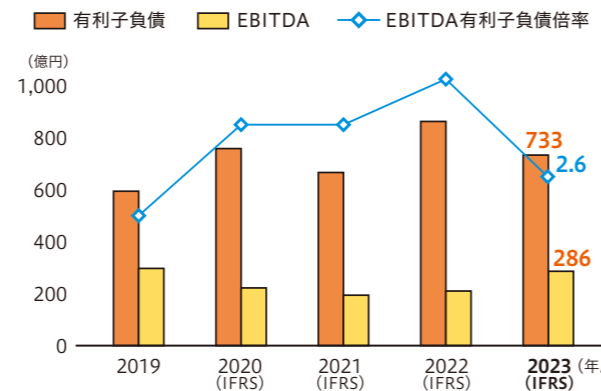
2023年度の副産物理立量は前年度と同水準の2.4千tとなり、その結果、副産物のリサイクル率は98.6%となりました。

設備投資額/減価償却費



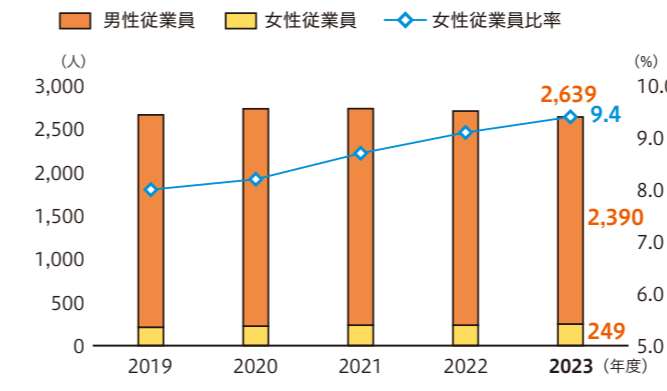
2023年度の設備投資は236億円と前年度に比べ51億円の増加となりました。減価償却費は183億円と前年度に比べ5億円の増加となりました。

有利子負債/EBITDA/EBITDA有利子負債倍率



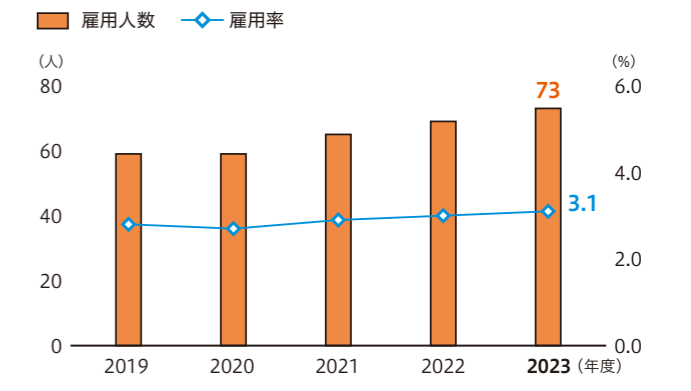
2023年度の有利子負債は733億円と前年度に比べ130億円の減少となりました。

従業員数/うち女性従業員数(単体)



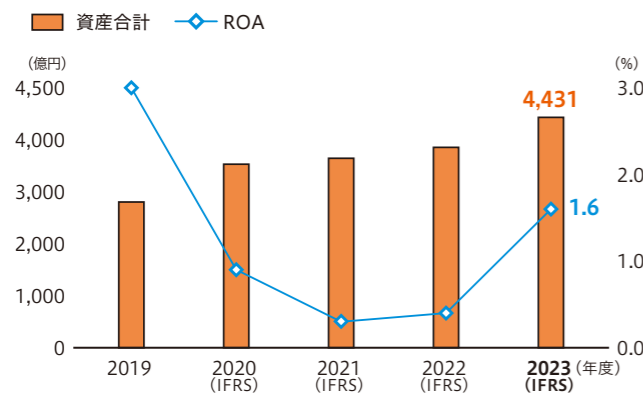
当社では、ダイバーシティの一環として性別に関係なく、一人ひとりが能力を最大限に発揮し、社会に価値を提供していくことを目的に女性の活躍推進に取り組んでいます。

障がい者雇用(単体)



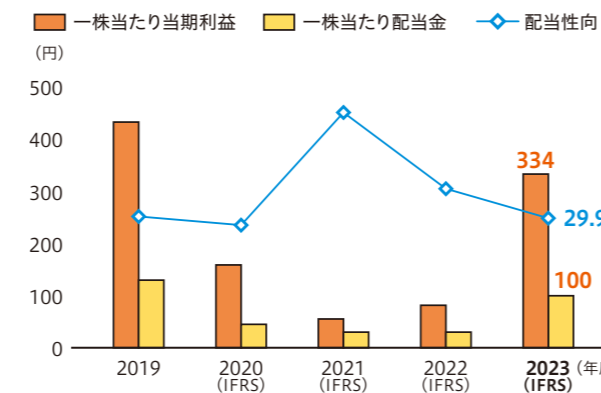
当社では障がいのある従業員が能力を最大限に活かせるよう、業務の決定にあたっては個人の特性や本人の意欲を重視するとともに製造現場や事務部門など幅広い職場で活躍するための環境整備を推進しています。

資産合計/ROA



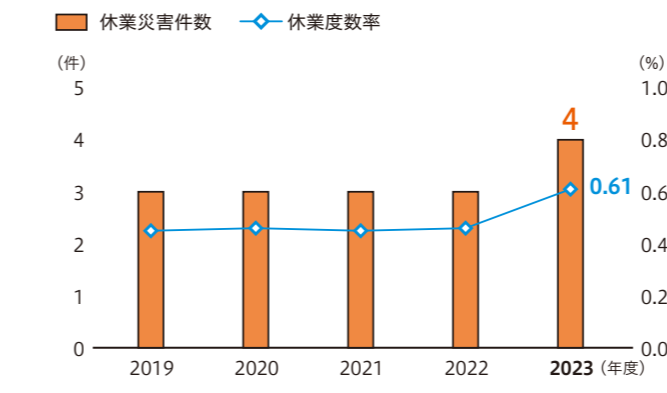
2023年度の資産合計はその他の金融資産などの増加により4,431億円となりました。ROAは前年度より1.2%改善し1.6%となりました。

一株当たり当期利益/一株当たり配当金/配当性向



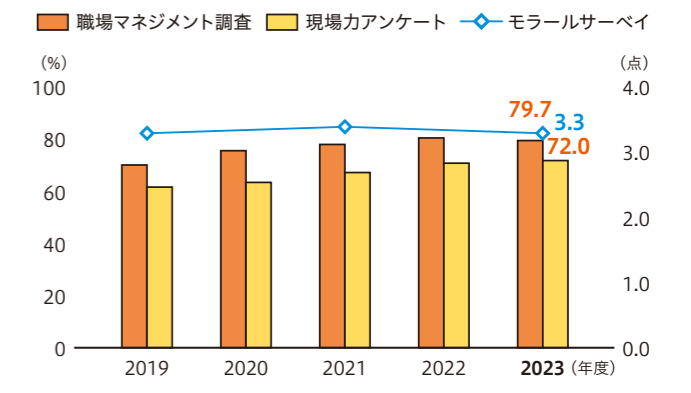
2023年度の一株当たり当期利益は334円となりました。一株当たり配当金は100円とし、配当性向は29.9%となりました。

労働休業災害件数/休業度数率(単体)



2023年度の労働休業災害件数は前年度と比較し1件増加の4件であり、休業度数率は0.61%となりました。

従業員エンゲージメント調査の肯定回答率(単体)



当社の全従業員を対象に各種調査を実施しています。調査結果をもとに全社・各部門・職場で必要な施策を決定・実行しており、施策の効果を次回の調査で確認しています。