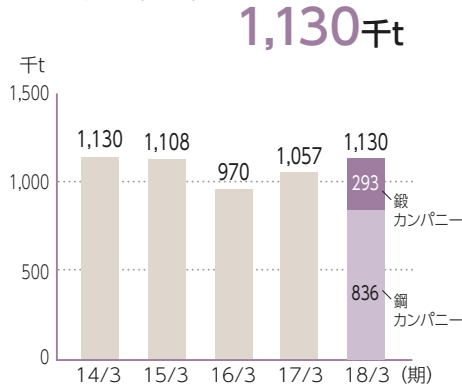


財務・非財務ハイライト

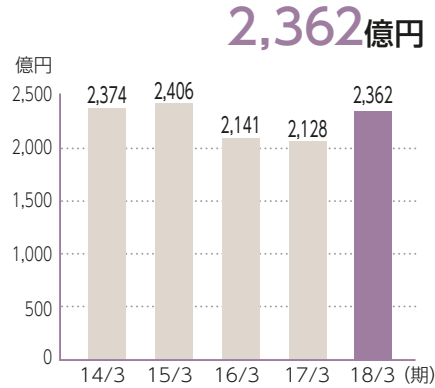


Financial 財務

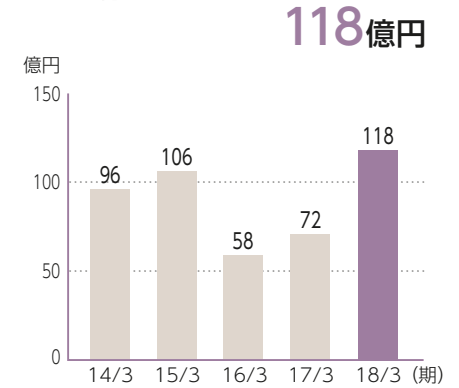
■ 売上数量(単独)



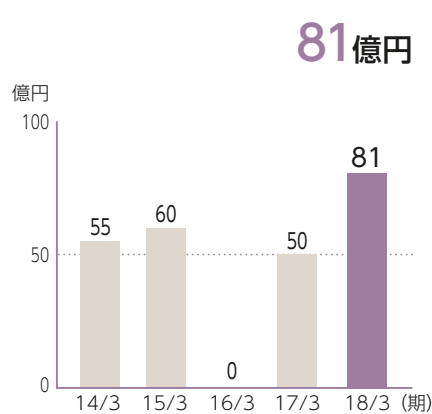
■ 売上高



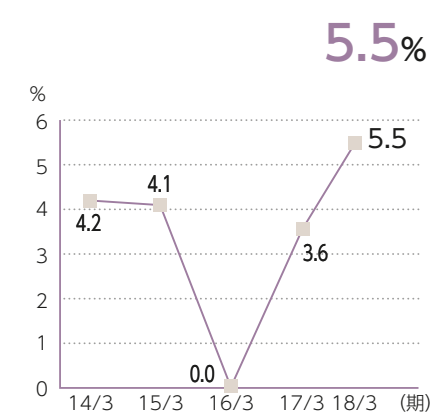
■ 営業利益



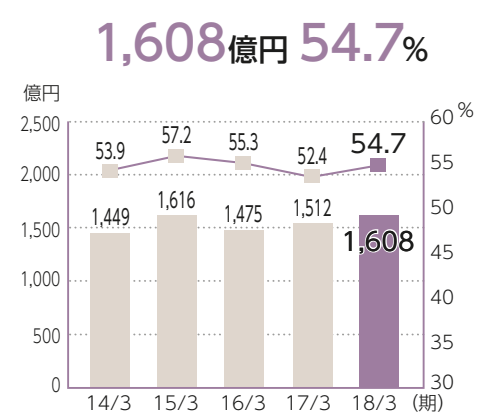
■ 親会社株主に帰属する当期純利益



■ ROE



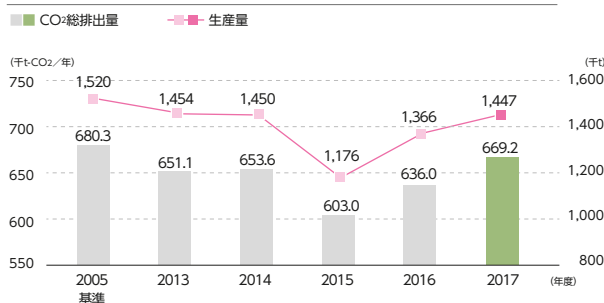
■ 純資産、自己資本比率



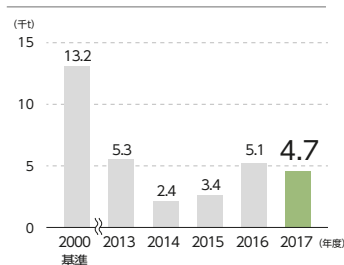
Environment 環境



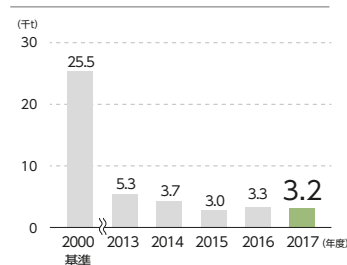
CO₂総排出量



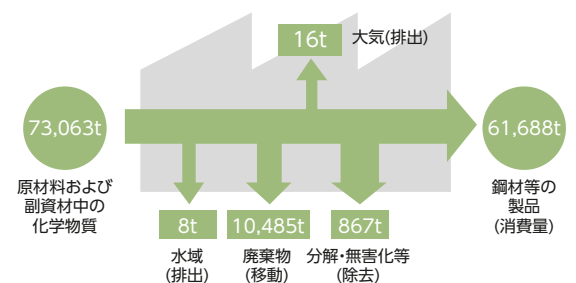
廃棄物直接埋定量



廃棄物間接埋定量



■ 全社PRTR対象物質マテリアルバランス



副産物
リサイクル率

97.4%

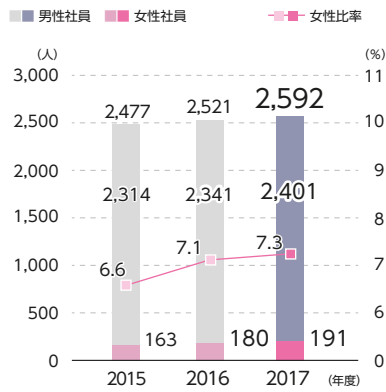
連結子会社の
ISO14001認証取得率

91%

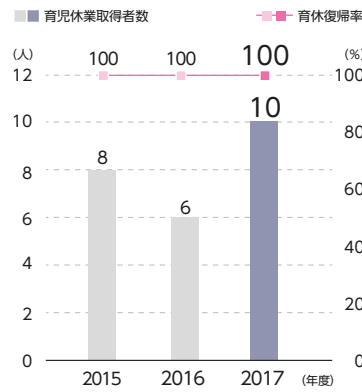
Social 社会

ダイバーシティ

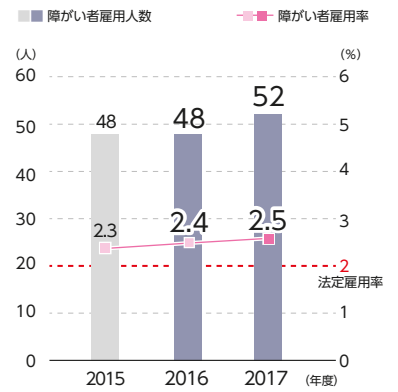
社員数の推移



育児休業の推移



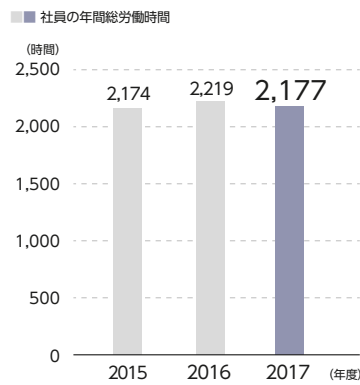
障がい者雇用の推移



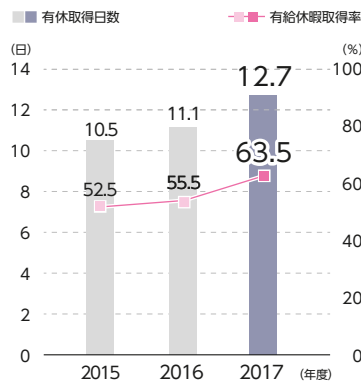
女性基幹職 **4名** (全基幹職に占める割合: **1%**)

働き方

社員の年間総労働時間の推移

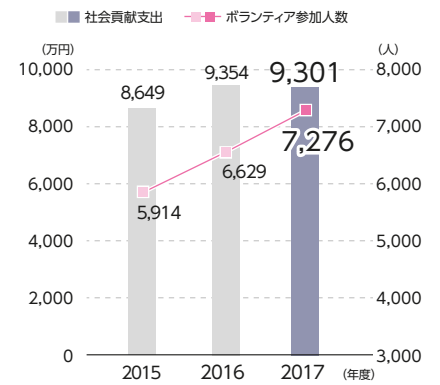


有休取得の推移



社会貢献

社会貢献支出・ボランティア参加人数の推移



Governance ガバナンス

ガバナンス

取締役の人数 **10名**

社外取締役の人数 **2名** (うち女性1名)

監査役の人数 **5名** (うち社外3名)

取締役会開催回数 **13回**

役員が取締役会への出席率 **95.1%**

セキュリティ

セキュリティ研修実施回数 **13回**

重大な情報セキュリティ事故件数 **0件**

コンプライアンス

コンプライアンス研修実施回数 **19回**

通報・相談案件件数 **10件**