

花や野菜がすくすく育つ!!

鉄イオンの力で光合成を促進!!

New

鉄力あぐり[®]スーパー



固体

【容量】・400g ・10kg

土にまぜて元肥で
生育にあわせて追肥で



鉄力あくあ[®]



液体

【容量】・300ml
・1l ・2l
・20l

週に1回
水やり感覚で

実際の効果例

効果の一例です
ぜひ一度お試し下さい。

パンジー



バラ




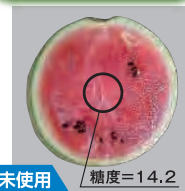
ジャガイモ



コマツナ



スイカ



使い方

じっくり効く固体タイプ

New 鉄力あぐり[®]スーパ (ペレット状)



(日本製)

● 土にまぜて元肥で

標準施用量を土に混ぜたのち、種まきや苗の植え付けを行ってください。

● 生育にあわせて追肥で

標準施用量を土にまいてください。植物の様子を見ながら1~2ヶ月に一度お使いください。

標準施用量 ・30g/65cm プランター
・250~300g/m²(2.5~3g/土壌L)

◆容量 ・400g ・10kg

・標準施用量:土壌1ℓにつき2.5~3g、1mにつき250~300g

施用量の目安		
鉢の種類	土の量	施用量
5号鉢	1ℓ	2.5~3g
7号鉢	3.5ℓ	8~10g
10号鉢	8.4ℓ	20~25g
プランター(65cm)	13ℓ	30~40g

※お使いの鉢の用量をご確認して施肥量を加減してください。

使い方は
とっても簡単

チッソ 5 リン酸 5 カリ 5

・アミノ酸、骨粉も
配合されてさらに
パワーアップ!



効き目が早い液体タイプ

鉄力あくあ[®] (液状)



(日本製)

● 水やり感覚で

弱った植物にもすぐ鉄分を供給できる希釈タイプです。

500~1000倍希釈で5~10日に1回散布して下さい。

(肥料成分は含まれていません)


◆容量

・300ml

・1ℓ

・2ℓ

・20ℓ



植物を
元気にしたい

・葉っぱからも
吸収します!

鉄の効能

Q1 なぜ鉄が必要?

A 植物は「緑の素(葉緑素)」で光合成を行い成長しています。鉄は「緑の素」を作るのに必要不可欠な栄養素です。

Q2 鉄を与えるとどうなる?


A 「緑の素」が増えて光合成が活性化します。それにより、「植物が大きくなる」「果実の糖度が上がる」「花つきがよくなる」等のさまざまな効果が期待できます。

Q3 「鉄力あぐり・鉄力あくあ」の特徴は?

A 鉄鋼会社が開発した特殊な鉄を使用することにより、植物が吸収しやすい鉄イオンを効率よく安定的に供給する画期的な商品です。

鉄イオンの力でイキイキ元気に!

- ・植物大きく
- ・果実甘く
- ・花つきよく



鉄力あぐり[®]
鉄力あくあ[®]

鉄イオン